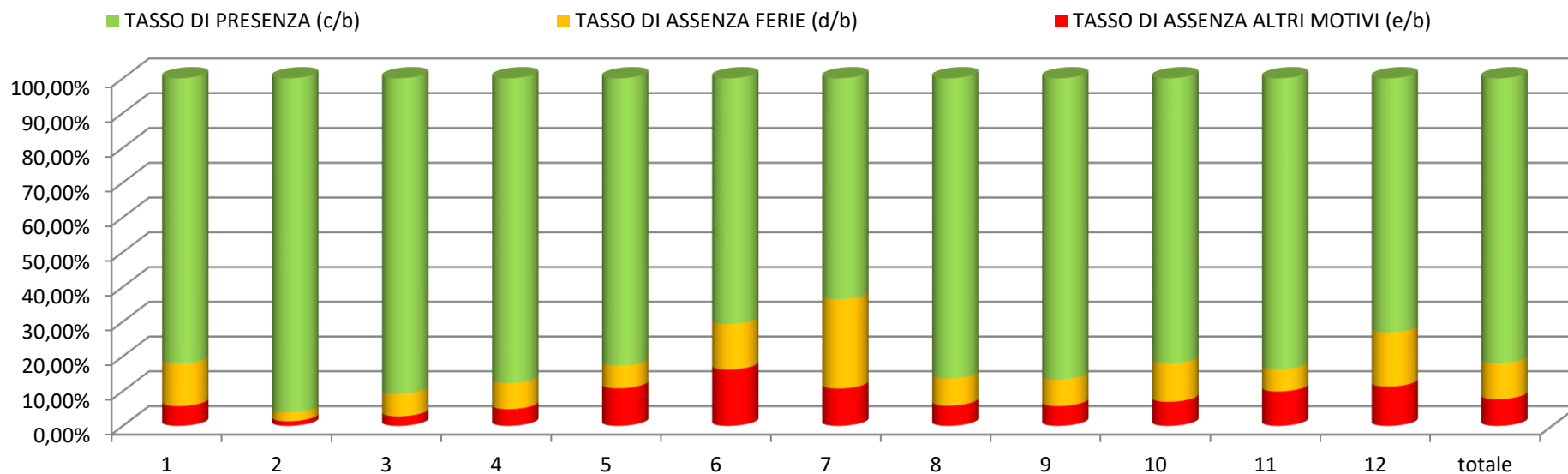




Tasso di assenza e di maggior presenza del personale camerale
(Legge regionale dd. 17.05.2011, n. 4 - art. 7-quinquies)

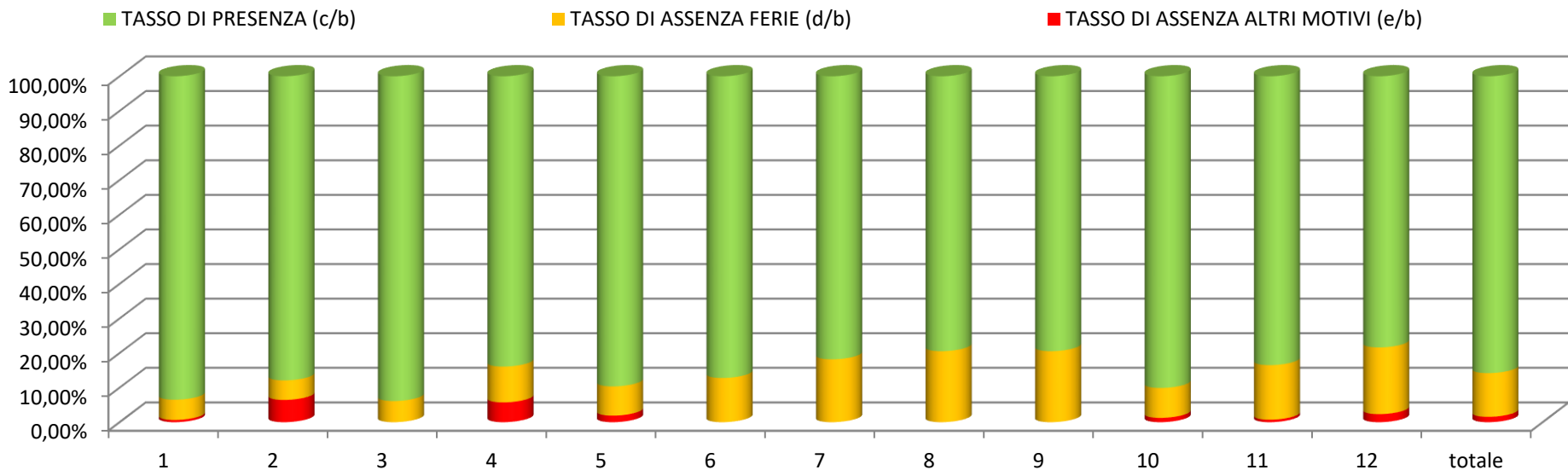
descrizione	mese												totale	
	1	2	3	4	5	6	7	8	9	10	11	12		
a) Dipendenti	10,00	11,00	11,00	11,00	11,00	11,00	11,00	11,00	11,00	11,00	11,00	11,00	11,00	131,00
b) Giornate lavorative	211,00	199,00	218,00	208,00	229,00	198,00	239,00	217,00	222,00	245,00	212,00	213,00	2.611,00	
c) Giornate di presenza	173,07	191,33	197,66	182,35	189,25	139,87	151,92	187,33	192,34	200,87	177,34	155,66	2.138,99	
d) Ferie	25,93	5,00	14,34	15,65	15,00	26,05	61,42	17,00	17,00	27,13	13,66	33,27	271,45	
e) Altre assenze	12,00	2,67	6,00	10,00	24,75	32,08	25,66	12,67	12,66	17,00	21,00	24,07	200,56	
TASSO DI ASSENZA ALTRI MOTIVI (e/b)	5,69%	1,34%	2,75%	4,81%	10,81%	16,20%	10,74%	5,84%	5,70%	6,94%	9,91%	11,30%	7,68%	
TASSO DI ASSENZA FERIE (d/b)	12,29%	2,51%	6,58%	7,52%	6,55%	13,16%	25,70%	7,83%	7,66%	11,07%	6,44%	15,62%	10,40%	
TASSO DI PRESENZA (c/b)	82,02%	96,15%	90,67%	87,67%	82,64%	70,64%	63,56%	86,33%	86,64%	81,99%	83,65%	73,08%	81,92%	





Tasso di assenza e di maggior presenza del personale camerale
(Legge regionale dd. 17.05.2011, n. 4 - art. 7-quinquies)

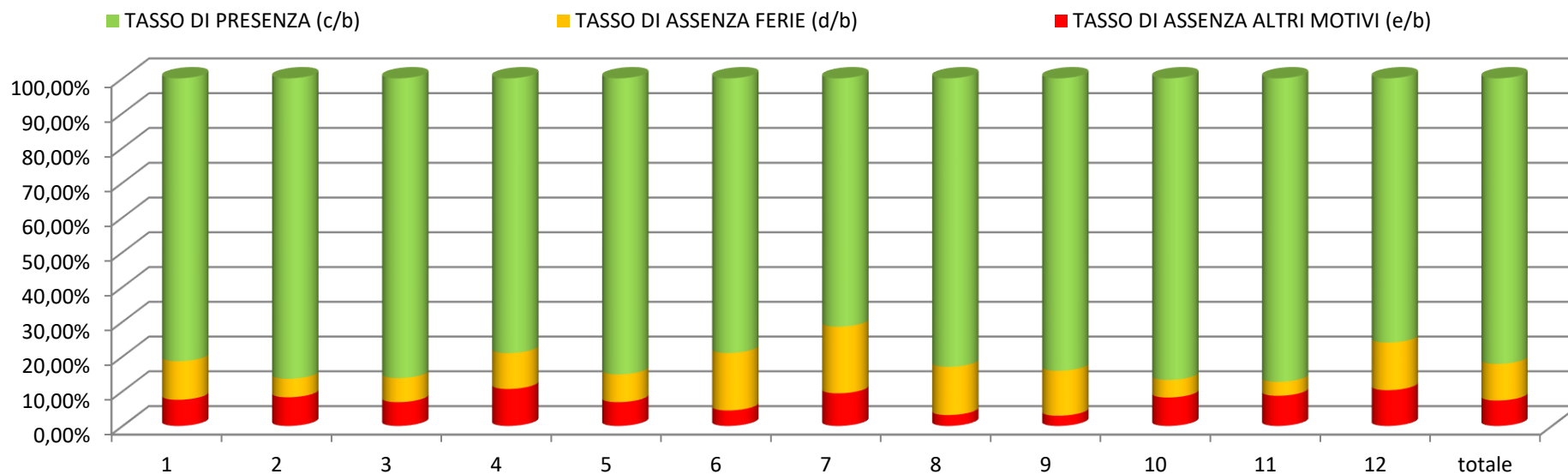
descrizione	mese												totale	
	1	2	3	4	5	6	7	8	9	10	11	12		
a) Dipendenti	7,00	7,00	7,00	7,00	7,00	7,00	7,00	7,00	7,00	7,00	7,00	7,00	7,00	84,00
b) Giornate lavorative	154,00	140,00	147,00	140,00	154,00	133,00	161,00	147,00	147,00	161,00	140,00	140,00	1.764,00	
c) Giornate di presenza	144,00	123,08	138,00	117,50	138,08	116,00	131,75	116,83	116,83	145,08	116,91	109,75	1.513,81	
d) Ferie	9,00	7,92	9,00	14,50	13,00	17,00	29,25	30,17	30,17	13,92	22,09	27,00	223,02	
e) Altre assenze	1,00	9,00	0,00	8,00	2,92	0,00	0,00	0,00	0,00	2,00	1,00	3,25	27,17	
TASSO DI ASSENZA ALTRI MOTIVI (e/b)	0,65%	6,43%	0,00%	5,71%	1,90%	0,00%	0,00%	0,00%	0,00%	1,24%	0,71%	2,32%	1,54%	
TASSO DI ASSENZA FERIE (d/b)	5,84%	5,66%	6,12%	10,36%	8,44%	12,78%	18,17%	20,52%	20,52%	8,65%	15,78%	19,29%	12,64%	
TASSO DI PRESENZA (c/b)	93,51%	87,91%	93,88%	83,93%	89,66%	87,22%	81,83%	79,48%	79,48%	90,11%	83,51%	78,39%	85,82%	





Tasso di assenza e di maggior presenza del personale camerale
(Legge regionale dd. 17.05.2011, n. 4 - art. 7-quinquies)

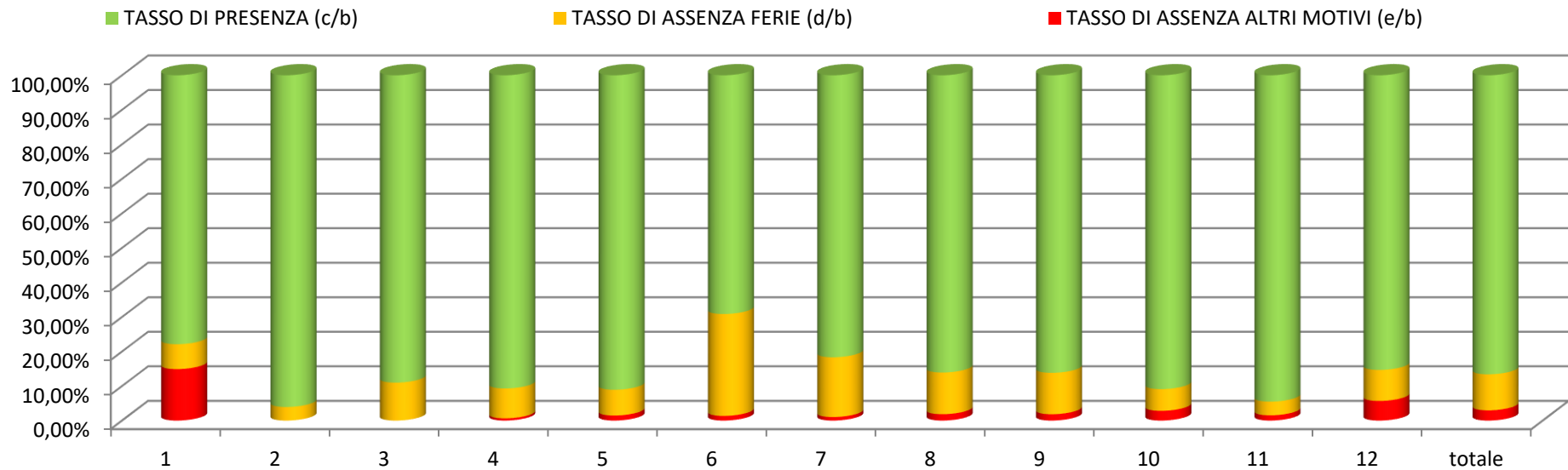
descrizione	mese												totale
	1	2	3	4	5	6	7	8	9	10	11	12	
a) Dipendenti	17,00	18,00	18,00	18,00	18,00	18,00	19,00	19,00	19,00	20,00	20,00	20,00	224,00
b) Giornate lavorative	349,00	336,00	351,00	336,00	369,00	320,00	405,00	351,00	376,00	428,00	380,00	379,00	4.380,00
c) Giornate di presenza	284,00	290,41	302,67	265,58	314,26	252,83	289,33	291,33	316,33	371,33	331,74	288,08	3.597,89
d) Ferie	38,75	17,92	24,33	34,67	29,50	52,92	77,67	48,67	48,67	21,67	15,26	51,92	461,95
e) Altre assenze	26,25	27,67	24,00	35,75	25,24	14,25	38,00	11,00	11,00	35,00	33,00	39,00	320,16
TASSO DI ASSENZA ALTRI MOTIVI (e/b)	7,52%	8,24%	6,84%	10,64%	6,84%	4,45%	9,38%	3,13%	2,93%	8,18%	8,68%	10,29%	7,31%
TASSO DI ASSENZA FERIE (d/b)	11,10%	5,33%	6,93%	10,32%	7,99%	16,54%	19,18%	13,87%	12,94%	5,06%	4,02%	13,70%	10,55%
TASSO DI PRESENZA (c/b)	81,38%	86,43%	86,23%	79,04%	85,17%	79,01%	71,44%	83,00%	84,13%	86,76%	87,30%	76,01%	82,14%





Tasso di assenza e di maggior presenza del personale camerale
(Legge regionale dd. 17.05.2011, n. 4 - art. 7-quinquies)

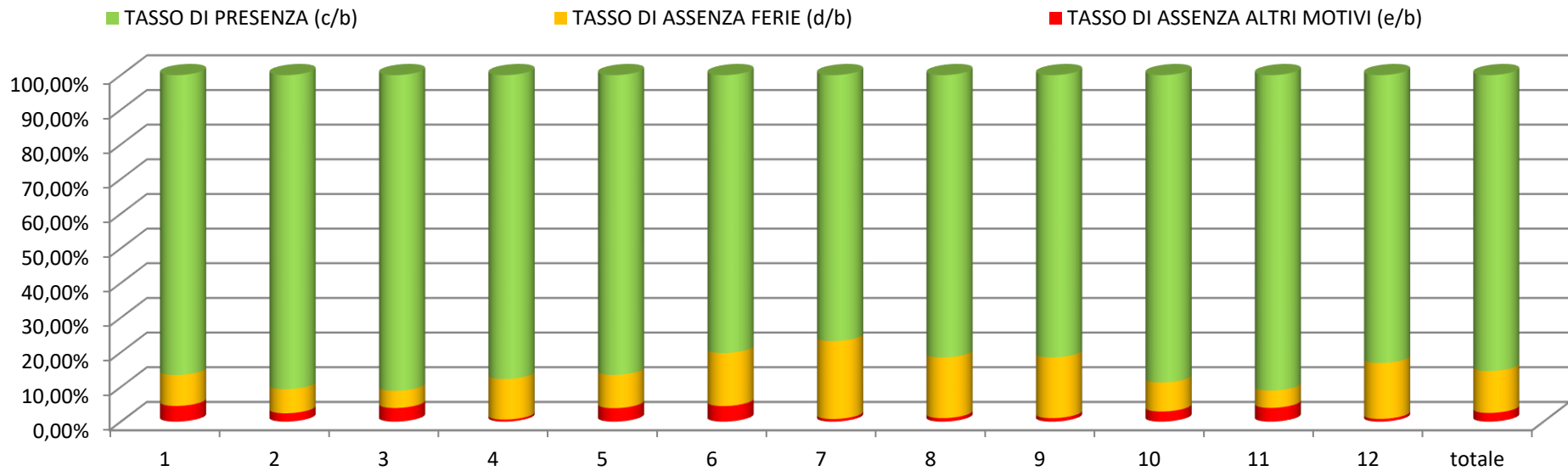
descrizione	mese												totale
	1	2	3	4	5	6	7	8	9	10	11	12	
a) Dipendenti	9,00	8,00	8,00	8,00	8,00	8,00	8,00	8,00	8,00	9,00	9,00	9,00	100,00
b) Giornate lavorative	194,00	156,00	163,00	156,00	171,00	148,00	180,00	163,00	164,00	203,00	176,00	176,00	2.050,00
c) Giornate di presenza	151,09	149,87	145,08	141,50	155,75	102,33	146,99	140,32	141,32	184,52	166,34	150,19	1.775,30
d) Ferie	14,00	6,13	17,92	13,50	12,75	43,67	31,18	19,68	19,68	12,75	7,00	15,81	214,07
e) Altre assenze	28,91	0,00	0,00	1,00	2,50	2,00	1,83	3,00	3,00	5,73	2,66	10,00	60,63
TASSO DI ASSENZA ALTRI MOTIVI (e/b)	14,90%	0,00%	0,00%	0,64%	1,46%	1,35%	1,02%	1,84%	1,83%	2,82%	1,51%	5,68%	2,96%
TASSO DI ASSENZA FERIE (d/b)	7,22%	3,93%	10,99%	8,65%	7,46%	29,51%	17,32%	12,07%	12,00%	6,28%	3,98%	8,98%	10,44%
TASSO DI PRESENZA (c/b)	77,88%	96,07%	89,01%	90,71%	91,08%	69,14%	81,66%	86,09%	86,17%	90,90%	94,51%	85,34%	86,60%





Tasso di assenza e di maggior presenza del personale camerale
(Legge regionale dd. 17.05.2011, n. 4 - art. 7-quinquies)

descrizione	mese												totale
	1	2	3	4	5	6	7	8	9	10	11	12	
a) Dipendenti	48,00	49,00	49,00	49,00	49,00	49,00	49,00	49,00	49,00	49,00	48,00	48,00	585,00
b) Giornate lavorative	1.051,00	976,00	1.025,00	977,00	1.072,00	927,00	1.119,00	1.025,00	1.025,00	1.122,00	957,00	957,00	12.233,00
c) Giornate di presenza	909,37	884,65	933,69	856,71	927,30	743,26	858,75	835,12	835,12	995,16	870,84	794,89	10.444,86
d) Ferie	93,95	67,68	50,80	114,38	102,94	142,04	251,75	179,38	179,38	93,93	48,08	154,56	1.478,87
e) Altre assenze	47,68	23,67	40,51	5,91	41,76	41,70	8,50	10,50	10,50	32,91	38,08	7,55	309,27
TASSO DI ASSENZA ALTRI MOTIVI (e/b)	4,54%	2,43%	3,95%	0,60%	3,90%	4,50%	0,76%	1,02%	1,02%	2,93%	3,98%	0,79%	2,53%
TASSO DI ASSENZA FERIE (d/b)	8,94%	6,93%	4,96%	11,71%	9,60%	15,32%	22,50%	17,50%	17,50%	8,37%	5,02%	16,15%	12,09%
TASSO DI PRESENZA (c/b)	86,52%	90,64%	91,09%	87,69%	86,50%	80,18%	76,74%	81,48%	81,48%	88,70%	91,00%	83,06%	85,38%





HANDELS-, INDUSTRIE-,
HANDWERKS- UND LAND-
WIRTSCHAFTSKAMMER BOZEN

CAMERA DI COMMERCIO,
INDUSTRIA, ARTIGIANATO
E AGRICOLTURA DI BOLZANO

Anno 2019 Ripartizione Anagrafe camerale

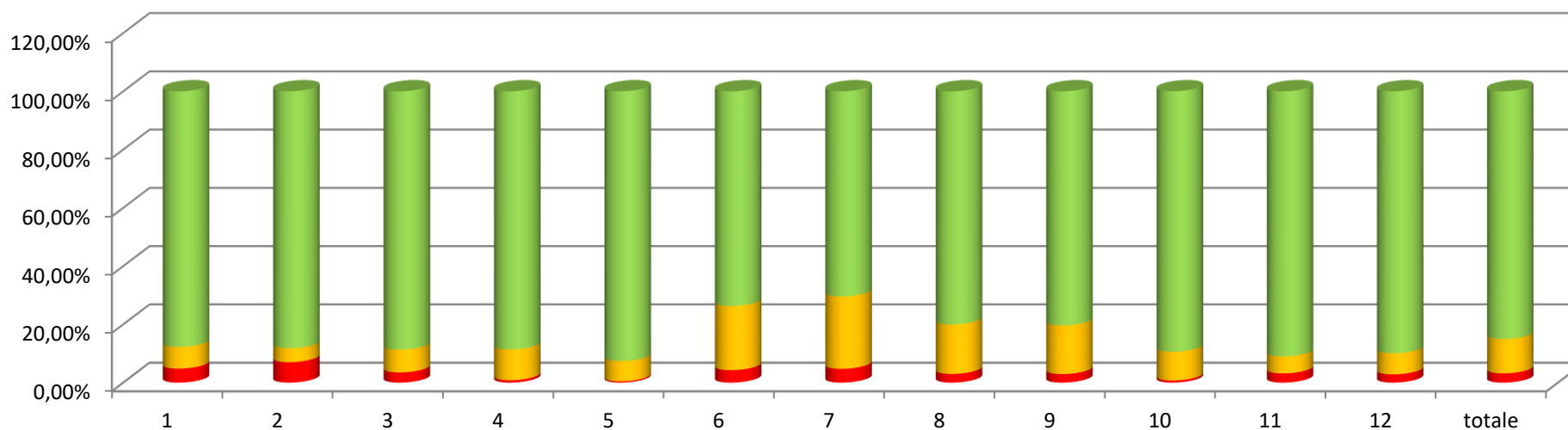
Tasso di assenza e di maggior presenza del personale camerale (Legge regionale dd. 17.05.2011, n. 4 - art. 7-quinquies)

descrizione	mese												totale
	1	2	3	4	5	6	7	8	9	10	11	12	
a) Dipendenti	33,00	33,00	33,00	33,00	33,00	33,00	33,00	33,00	33,00	33,00	32,00	32,00	394,00
b) Giornate lavorative	687,00	624,00	653,00	617,00	679,00	584,00	710,00	640,00	651,00	714,00	600,00	602,00	7.761,00
c) Giornate di presenza	602,62	550,22	578,98	546,53	628,60	430,60	499,75	512,11	523,10	638,25	545,96	541,14	6.597,86
d) Ferie	51,32	30,03	51,19	65,47	47,40	128,40	176,68	108,79	108,79	70,61	35,04	43,86	917,58
e) Altre assenze	33,06	43,75	22,83	5,00	3,00	25,00	33,57	19,10	19,11	5,14	19,00	17,00	245,56
TASSO DI ASSENZA ALTRI MOTIVI (e/b)	4,81%	7,01%	3,50%	0,81%	0,44%	4,28%	4,73%	2,98%	2,94%	0,72%	3,17%	2,82%	3,16%
TASSO DI ASSENZA FERIE (d/b)	7,47%	4,81%	7,84%	10,61%	6,98%	21,99%	24,88%	17,00%	16,71%	9,89%	5,84%	7,29%	11,82%
TASSO DI PRESENZA (c/b)	87,72%	88,18%	88,66%	88,58%	92,58%	73,73%	70,39%	80,02%	80,35%	89,39%	90,99%	89,89%	85,02%

■ TASSO DI PRESENZA (c/b)

■ TASSO DI ASSENZA FERIE (d/b)

■ TASSO DI ASSENZA ALTRI MOTIVI (e/b)





Tasso di assenza e di maggior presenza del personale camerale
(Legge regionale dd. 17.05.2011, n. 4 - art. 7-quinquies)

descrizione	mese												totale
	1	2	3	4	5	6	7	8	9	10	11	12	
a) Dipendenti	124,00	126,00	126,00	126,00	126,00	126,00	127,00	127,00	127,00	129,00	127,00	127,00	1.518,00
b) Giornate lavorative	2.646,00	2.431,00	2.557,00	2.434,00	2.674,00	2.310,00	2.814,00	2.543,00	2.585,00	2.873,00	2.465,00	2.467,00	30.799,00
c) Giornate di presenza	2.264,15	2.189,56	2.296,08	2.110,17	2.353,24	1.784,89	2.078,49	2.083,04	2.125,04	2.535,21	2.209,13	2.039,71	26.068,71
d) Ferie	232,95	134,68	167,58	258,17	220,59	410,08	627,95	403,69	403,69	240,01	141,13	326,42	3.566,94
e) Altre assenze	148,90	106,76	93,34	65,66	100,17	115,03	107,56	56,27	56,27	97,78	114,74	100,87	1.163,35
TASSO DI ASSENZA ALTRI MOTIVI (e/b)	5,63%	4,39%	3,65%	2,70%	3,75%	4,98%	3,82%	2,21%	2,18%	3,40%	4,65%	4,09%	3,78%
TASSO DI ASSENZA FERIE (d/b)	8,80%	5,54%	6,55%	10,60%	8,25%	17,75%	22,32%	15,87%	15,62%	8,36%	5,73%	13,23%	11,58%
TASSO DI PRESENZA (c/b)	85,57%	90,07%	89,80%	86,70%	88,00%	77,27%	73,86%	81,91%	82,20%	88,24%	89,62%	82,68%	84,64%

