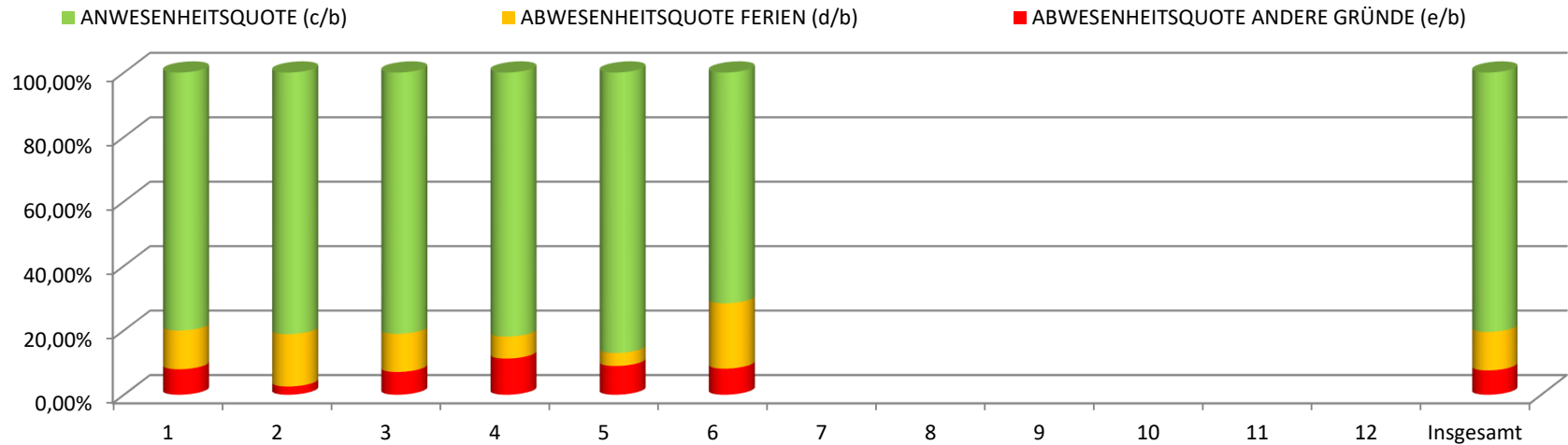




**Anwesenheits- und Abwesenheitsquote des Kammerpersonals**  
(Regionalgesetz Nr. 4 vom 17.05.2011 - Art. 7-quinquies)

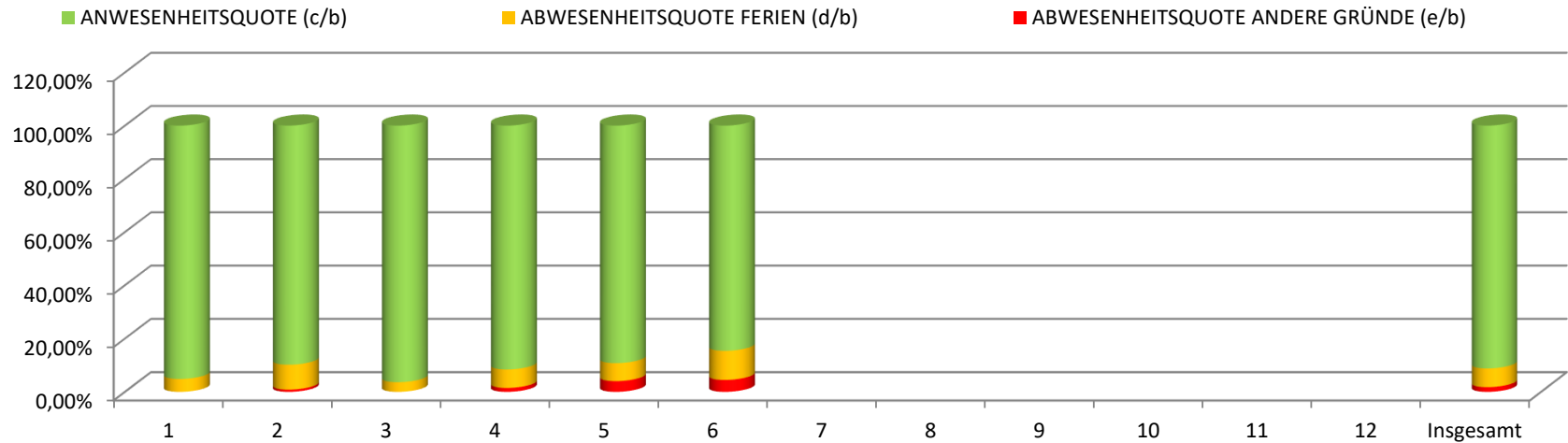
Beschreibung	Monat												Insgesamt
	1	2	3	4	5	6	7	8	9	10	11	12	
a) Bedienstete	15,00	15,00	15,00	14,00	15,00	15,00							89,00
b) Arbeitstage	313,00	299,00	297,00	264,00	288,00	284,00							1.745,00
c) Präsenztage	250,59	242,76	240,83	216,33	250,65	203,34							1.404,50
d) Ferien	37,66	48,58	35,17	18,00	11,67	57,66							208,74
e) Andere Abwesenheitsgründe	24,75	7,66	21,00	29,67	25,68	23,00							131,76
<b>ABWESENHEITSQUOTE ANDERE GRÜNDE (e/b)</b>	<b>7,91%</b>	<b>2,56%</b>	<b>7,07%</b>	<b>11,24%</b>	<b>8,92%</b>	<b>8,10%</b>							<b>7,55%</b>
<b>ABWESENHEITSQUOTE FERIE (d/b)</b>	<b>12,03%</b>	<b>16,25%</b>	<b>11,84%</b>	<b>6,82%</b>	<b>4,05%</b>	<b>20,30%</b>							<b>11,96%</b>
<b>ANWESENHEITSQUOTE (c/b)</b>	<b>80,06%</b>	<b>81,19%</b>	<b>81,09%</b>	<b>81,94%</b>	<b>87,03%</b>	<b>71,60%</b>							<b>80,49%</b>





**Anwesenheits- und Abwesenheitsquote des Kammerpersonals**  
**(Regionalgesetz Nr. 4 vom 17.05.2011 - Art. 7-quinquies)**

Beschreibung	Monat												Insgesamt
	1	2	3	4	5	6	7	8	9	10	11	12	
a) Bedienstete	6,00	6,00	6,00	6,00	6,00	6,00							36,00
b) Arbeitstage	124,00	117,00	117,00	113,00	116,00	112,00							699,00
c) Präsenztage	118,00	105,08	112,75	103,50	103,50	94,75							637,58
d) Ferien	6,00	10,92	4,25	7,83	7,83	12,25							49,08
e) Andere Abwesenheitsgründe	0,00	1,00	0,00	1,67	4,67	5,00							12,34
<b>ABWESENHEITSQUOTE ANDERE GRÜNDE (e/b)</b>	<b>0,00%</b>	<b>0,85%</b>	<b>0,00%</b>	<b>1,48%</b>	<b>4,03%</b>	<b>4,46%</b>							<b>1,77%</b>
<b>ABWESENHEITSQUOTE FERIE (d/b)</b>	<b>4,84%</b>	<b>9,33%</b>	<b>3,63%</b>	<b>6,93%</b>	<b>6,75%</b>	<b>10,94%</b>							<b>7,02%</b>
<b>ANWESENHEITSQUOTE (c/b)</b>	<b>95,16%</b>	<b>89,82%</b>	<b>96,37%</b>	<b>91,59%</b>	<b>89,22%</b>	<b>84,60%</b>							<b>91,21%</b>





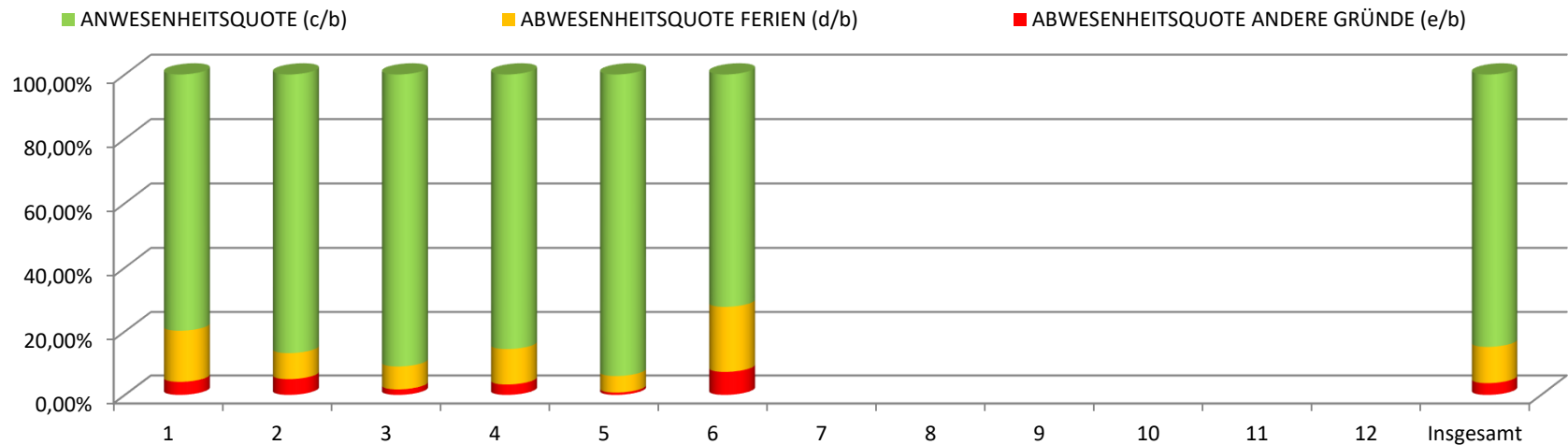
HANDELS-, INDUSTRIE-,  
HANDWERKS- UND LAND-  
WIRTSCHAFTSKAMMER BOZEN

CAMERA DI COMMERCIO,  
INDUSTRIA, ARTIGIANATO  
E AGRICOLTURA DI BOLZANO

**Jahr 2024**  
**Abteilung Wirtschaftsförderung**

**Anwesenheits- und Abwesenheitsquote des Kammerpersonals**  
**(Regionalgesetz Nr. 4 vom 17.05.2011 - Art. 7-quinquies)**

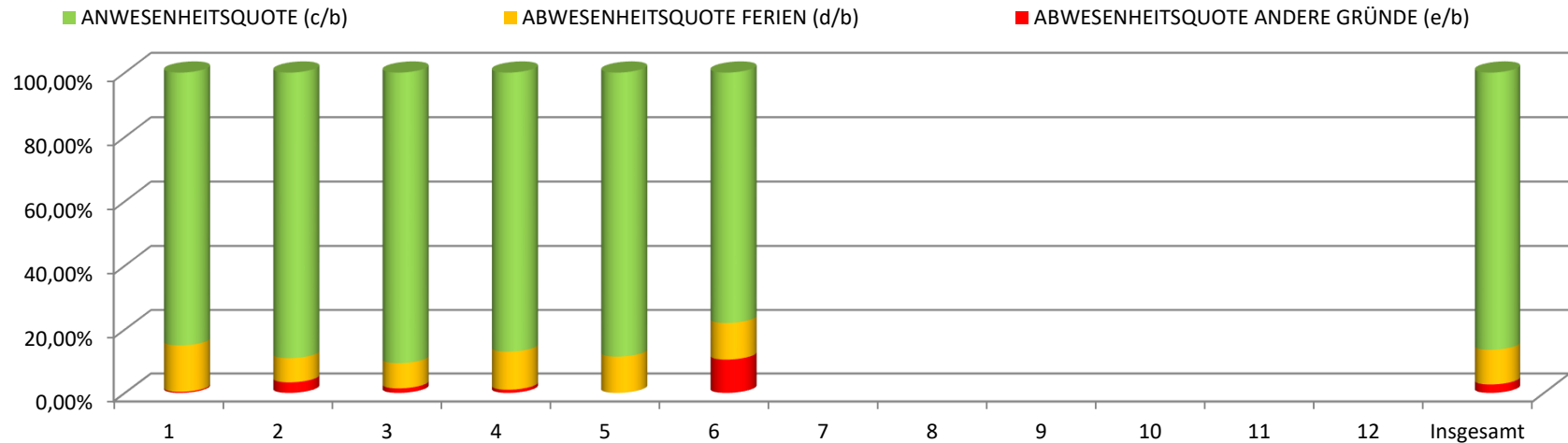
Beschreibung	Monat												Insgesamt
	1	2	3	4	5	6	7	8	9	10	11	12	
a) Bedienstete	22,00	22,00	22,00	21,00	20,00	21,00							128,00
b) Arbeitstage	459,00	437,00	416,00	396,00	398,00	400,00							2.506,00
c) Präsenztage	366,17	379,44	378,71	338,80	374,32	289,05							2.126,49
d) Ferien	73,95	35,82	30,04	44,20	20,68	81,95							286,64
e) Andere Abwesenheitsgründe	18,88	21,74	7,25	13,00	3,00	29,00							92,87
<b>ABWESENHEITSQUOTE ANDERE GRÜNDE (e/b)</b>	<b>4,11%</b>	<b>4,97%</b>	<b>1,74%</b>	<b>3,28%</b>	<b>0,75%</b>	<b>7,25%</b>							<b>3,71%</b>
<b>ABWESENHEITSQUOTE FERIE (d/b)</b>	<b>16,11%</b>	<b>8,20%</b>	<b>7,22%</b>	<b>11,16%</b>	<b>5,20%</b>	<b>20,49%</b>							<b>11,43%</b>
<b>ANWESENHEITSQUOTE (c/b)</b>	<b>79,78%</b>	<b>86,83%</b>	<b>91,04%</b>	<b>85,56%</b>	<b>94,05%</b>	<b>72,26%</b>							<b>84,86%</b>





**Anwesenheits- und Abwesenheitsquote des Kammerpersonals**  
(Regionalgesetz Nr. 4 vom 17.05.2011 - Art. 7-quinquies)

Beschreibung	Monat												Insgesamt
	1	2	3	4	5	6	7	8	9	10	11	12	
a) Bedienstete	11,00	10,00	10,00	10,00	10,00	10,00							61,00
b) Arbeitstage	242,00	210,00	210,00	200,00	210,00	200,00							1.272,00
c) Präsenztage	205,77	187,00	190,31	174,00	186,00	155,92							1.099,00
d) Ferien	35,39	16,00	16,69	24,00	24,00	23,08							139,16
e) Andere Abwesenheitsgründe	0,84	7,00	3,00	2,00	0,00	21,00							33,84
<b>ABWESENHEITSQUOTE ANDERE GRÜNDE (e/b)</b>	<b>0,35%</b>	<b>3,33%</b>	<b>1,43%</b>	<b>1,00%</b>	<b>0,00%</b>	<b>10,50%</b>							<b>2,66%</b>
<b>ABWESENHEITSQUOTE FERIE (d/b)</b>	<b>14,62%</b>	<b>7,62%</b>	<b>7,95%</b>	<b>12,00%</b>	<b>11,43%</b>	<b>11,54%</b>							<b>10,94%</b>
<b>ANWESENHEITSQUOTE (c/b)</b>	<b>85,03%</b>	<b>89,05%</b>	<b>90,62%</b>	<b>87,00%</b>	<b>88,57%</b>	<b>77,96%</b>							<b>86,40%</b>





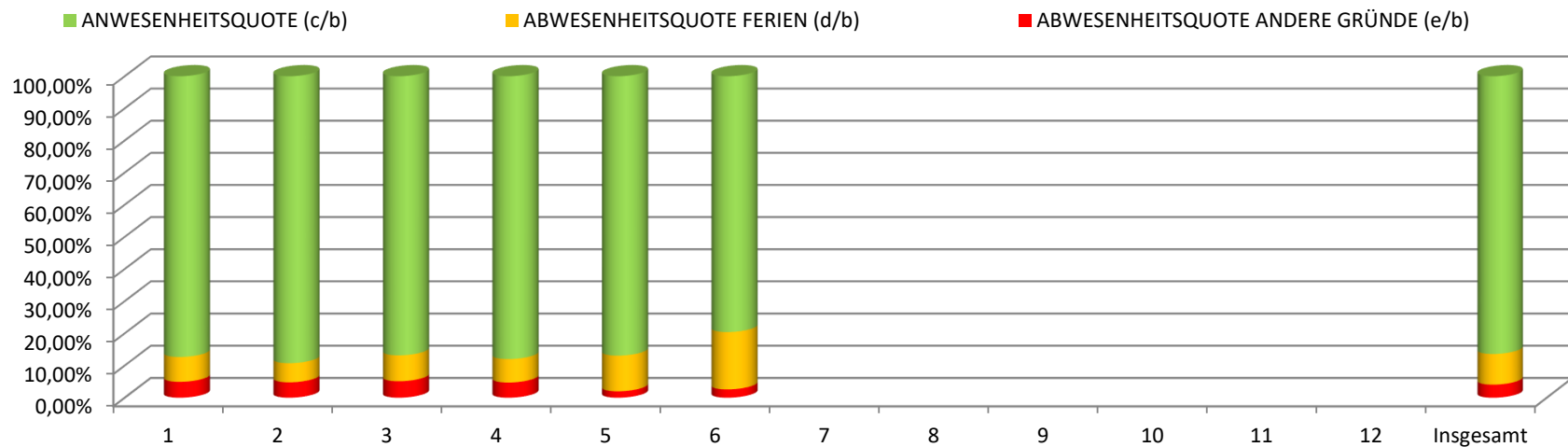
HANDELS-, INDUSTRIE-,  
HANDWERKS- UND LAND-  
WIRTSCHAFTSKAMMER BOZEN

CAMERA DI COMMERCIO,  
INDUSTRIA, ARTIGIANATO  
E AGRICOLTURA DI BOLZANO

**Jahr 2024**  
**Abteilung Verwaltungsdienste**

**Anwesenheits- und Abwesenheitsquote des Kammerpersonals**  
**(Regionalgesetz Nr. 4 vom 17.05.2011 - Art. 7-quinquies)**

Beschreibung	Monat												Insgesamt
	1	2	3	4	5	6	7	8	9	10	11	12	
a) Bedienstete	49,00	49,00	49,00	48,00	47,00	47,00							289,00
b) Arbeitstage	1.070,00	1.020,00	1.020,00	949,00	972,00	928,00							5.959,00
c) Präsenztage	934,51	910,41	885,73	835,10	844,85	738,69							5.149,29
d) Ferien	82,70	60,84	82,13	69,19	107,68	165,31							567,85
e) Andere Abwesenheitsgründe	52,79	48,75	52,14	44,71	19,47	24,00							241,86
<b>ABWESENHEITSQUOTE ANDERE GRÜNDE (e/b)</b>	<b>4,93%</b>	<b>4,78%</b>	<b>5,11%</b>	<b>4,71%</b>	<b>2,00%</b>	<b>2,59%</b>							<b>4,06%</b>
<b>ABWESENHEITSQUOTE FERIE (d/b)</b>	<b>7,73%</b>	<b>5,96%</b>	<b>8,05%</b>	<b>7,29%</b>	<b>11,08%</b>	<b>17,81%</b>							<b>9,53%</b>
<b>ANWESENHEITSQUOTE (c/b)</b>	<b>87,34%</b>	<b>89,26%</b>	<b>86,84%</b>	<b>88,00%</b>	<b>86,92%</b>	<b>79,60%</b>							<b>86,41%</b>





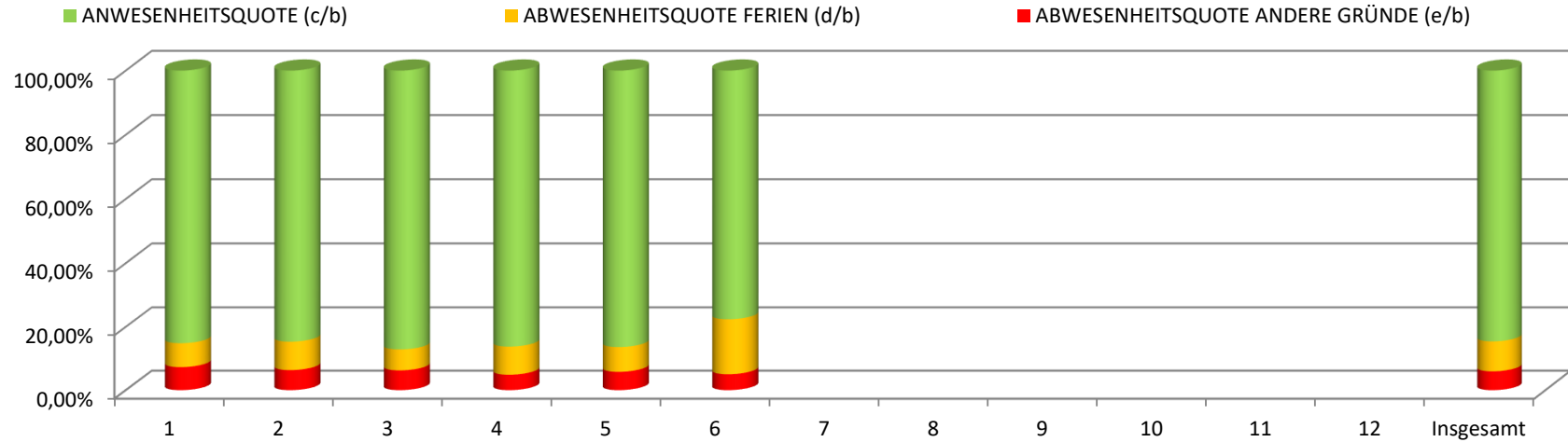
HANDELS-, INDUSTRIE-,  
HANDWERKS- UND LAND-  
WIRTSCHAFTSKAMMER BOZEN

CAMERA DI COMMERCIO,  
INDUSTRIA, ARTIGIANATO  
E AGRICOLTURA DI BOLZANO

**Jahr 2024**  
**Abteilung Meldeamt der Kammer**

**Anwesenheits- und Abwesenheitsquote des Kammerpersonals**  
**(Regionalgesetz Nr. 4 vom 17.05.2011 - Art. 7-quinquies)**

Beschreibung	Monat												Insgesamt
	1	2	3	4	5	6	7	8	9	10	11	12	
a) Bedienstete	42,00	43,00	43,00	43,00	43,00	43,00							257,00
b) Arbeitstage	882,00	860,00	859,00	824,00	855,00	816,00							5.096,00
c) Präsenztage	751,15	728,27	748,53	710,62	738,61	633,33							4.310,51
d) Ferien	66,74	77,30	56,85	73,21	66,89	141,63							482,62
e) Andere Abwesenheitsgründe	64,11	54,43	53,62	40,17	49,50	41,04							302,87
<b>ABWESENHEITSQUOTE ANDERE GRÜNDE (e/b)</b>	<b>7,27%</b>	<b>6,33%</b>	<b>6,24%</b>	<b>4,88%</b>	<b>5,79%</b>	<b>5,03%</b>							<b>5,94%</b>
<b>ABWESENHEITSQUOTE FERIEN (d/b)</b>	<b>7,57%</b>	<b>8,99%</b>	<b>6,62%</b>	<b>8,88%</b>	<b>7,82%</b>	<b>17,36%</b>							<b>9,47%</b>
<b>ANWESENHEITSQUOTE (c/b)</b>	<b>85,16%</b>	<b>84,68%</b>	<b>87,14%</b>	<b>86,24%</b>	<b>86,39%</b>	<b>77,61%</b>							<b>84,59%</b>





HANDELS-, INDUSTRIE-,  
HANDWERKS- UND LAND-  
WIRTSCHAFTSKAMMER BOZEN

CAMERA DI COMMERCIO,  
INDUSTRIA, ARTIGIANATO  
E AGRICOLTURA DI BOLZANO

**Jahr 2024**  
**Handelskammer insgesamt**

**Anwesenheits- und Abwesenheitsquote des Kammerpersonals**  
(Regionalgesetz Nr. 4 vom 17.05.2011 - Art. 7-quinquies)

Beschreibung	Monat												Insgesamt
	1	2	3	4	5	6	7	8	9	10	11	12	
a) Bedienstete	145,00	145,00	145,00	142,00	141,00	142,00							860,00
b) Arbeitstage	3.090,00	2.943,00	2.919,00	2.746,00	2.839,00	2.740,00							17.277,00
c) Präsenztage	2.626,19	2.552,96	2.556,86	2.378,35	2.497,93	2.115,08							14.727,37
d) Ferien	302,44	249,46	225,13	236,43	238,75	481,88							1.734,09
e) Andere Abwesenheitsgründe	161,37	140,58	137,01	131,22	102,32	143,04							815,54
<b>ABWESENHEITSQUOTE ANDERE GRÜNDE (e/b)</b>	<b>5,22%</b>	<b>4,78%</b>	<b>4,69%</b>	<b>4,78%</b>	<b>3,60%</b>	<b>5,22%</b>							<b>4,72%</b>
<b>ABWESENHEITSQUOTE FERIE (d/b)</b>	<b>9,79%</b>	<b>8,48%</b>	<b>7,71%</b>	<b>8,61%</b>	<b>8,41%</b>	<b>17,59%</b>							<b>10,05%</b>
<b>ANWESENHEITSQUOTE (c/b)</b>	<b>84,99%</b>	<b>86,74%</b>	<b>87,60%</b>	<b>86,62%</b>	<b>87,99%</b>	<b>77,19%</b>							<b>85,23%</b>

