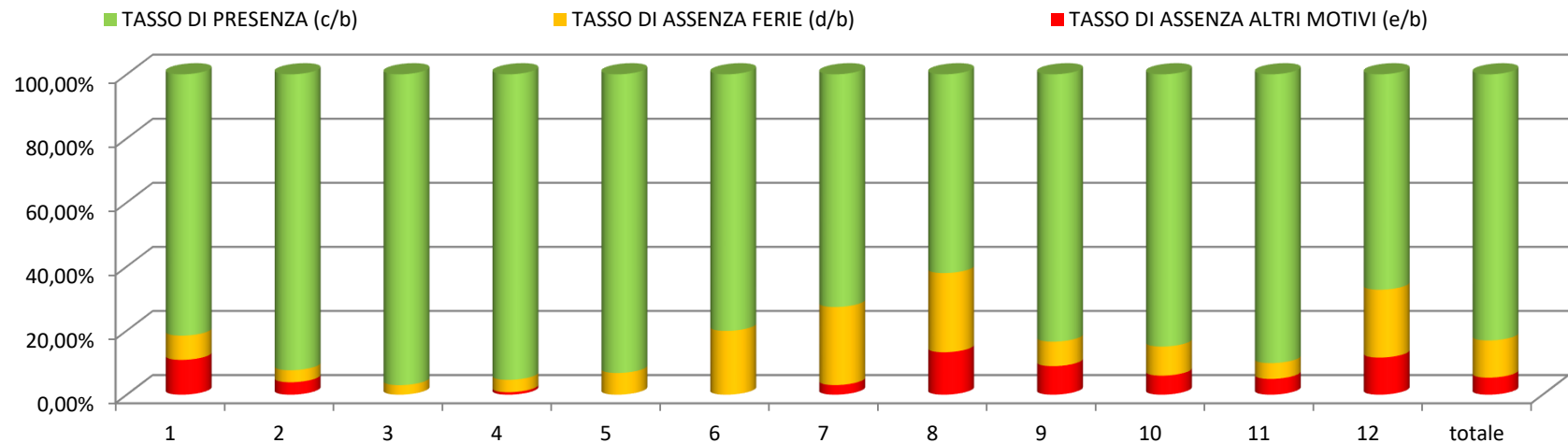




Tasso di assenza e di maggior presenza del personale camerale
(Legge regionale dd. 17.05.2011, n. 4 - art. 7-quinquies)

descrizione	mese												totale	
	1	2	3	4	5	6	7	8	9	10	11	12		
a) Dipendenti	11,00	11,00	11,00	11,00	11,00	11,00	11,00	11,00	11,00	11,00	11,00	11,00	11,00	132,00
b) Giornate lavorative	194,00	204,00	235,00	214,00	204,00	215,00	233,00	234,00	232,00	223,00	223,00	233,00	2.644,00	
c) Giornate di presenza	158,25	188,41	228,00	204,08	190,17	172,17	169,25	145,16	193,58	189,50	201,00	156,67	2.196,24	
d) Ferie	14,67	7,67	7,00	8,25	13,83	42,83	56,75	57,84	17,75	20,25	11,00	49,33	307,17	
e) Altre assenze	21,08	7,92	0,00	1,67	0,00	0,00	7,00	31,00	20,67	13,25	11,00	27,00	140,59	
TASSO DI ASSENZA ALTRI MOTIVI (e/b)	10,87%	3,88%	0,00%	0,78%	0,00%	0,00%	3,00%	13,25%	8,91%	5,94%	4,93%	11,59%	5,32%	
TASSO DI ASSENZA FERIE (d/b)	7,56%	3,76%	2,98%	3,86%	6,78%	19,92%	24,36%	24,72%	7,65%	9,08%	4,93%	21,17%	11,62%	
TASSO DI PRESENZA (c/b)	81,57%	92,36%	97,02%	95,36%	93,22%	80,08%	72,64%	62,03%	83,44%	84,98%	90,14%	67,24%	83,06%	





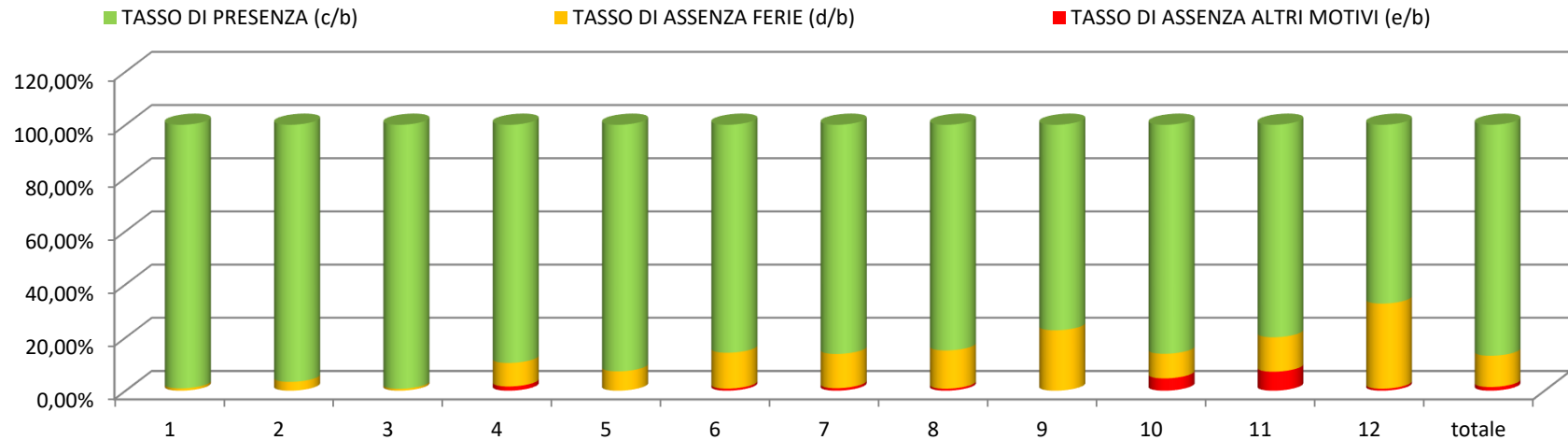
HANDELS-, INDUSTRIE-,
HANDWERKS- UND LAND-
WIRTSCHAFTSKAMMER BOZEN

CAMERA DI COMMERCIO,
INDUSTRIA, ARTIGIANATO
E AGRICOLTURA DI BOLZANO

Anno 2021
Ripartizione Agricoltura

Tasso di assenza e di maggior presenza del personale camerale
(Legge regionale dd. 17.05.2011, n. 4 - art. 7-quinquies)

descrizione	mese												totale
	1	2	3	4	5	6	7	8	9	10	11	12	
a) Dipendenti	6,00	6,00	6,00	6,00	6,00	6,00	6,00	6,00	6,00	6,00	6,00	6,00	72,00
b) Giornate lavorative	114,00	120,00	138,00	126,00	120,00	126,00	132,00	132,00	132,00	126,00	126,00	132,00	1.524,00
c) Giornate di presenza	113,00	116,00	137,00	112,82	111,25	108,00	113,75	112,00	102,00	108,50	100,67	88,75	1.323,74
d) Ferie	1,00	4,00	1,00	11,18	8,75	17,00	17,00	19,00	30,00	11,67	16,33	42,25	179,18
e) Altre assenze	0,00	0,00	0,00	2,00	0,00	1,00	1,25	1,00	0,00	5,83	9,00	1,00	21,08
TASSO DI ASSENZA ALTRI MOTIVI (e/b)	0,00%	0,00%	0,00%	1,59%	0,00%	0,79%	0,95%	0,76%	0,00%	4,63%	7,14%	0,76%	1,38%
TASSO DI ASSENZA FERIE (d/b)	0,88%	3,33%	0,72%	8,87%	7,29%	13,49%	12,88%	14,39%	22,73%	9,26%	12,96%	32,01%	11,76%
TASSO DI PRESENZA (c/b)	99,12%	96,67%	99,28%	89,54%	92,71%	85,72%	86,17%	84,85%	77,27%	86,11%	79,90%	67,23%	86,86%





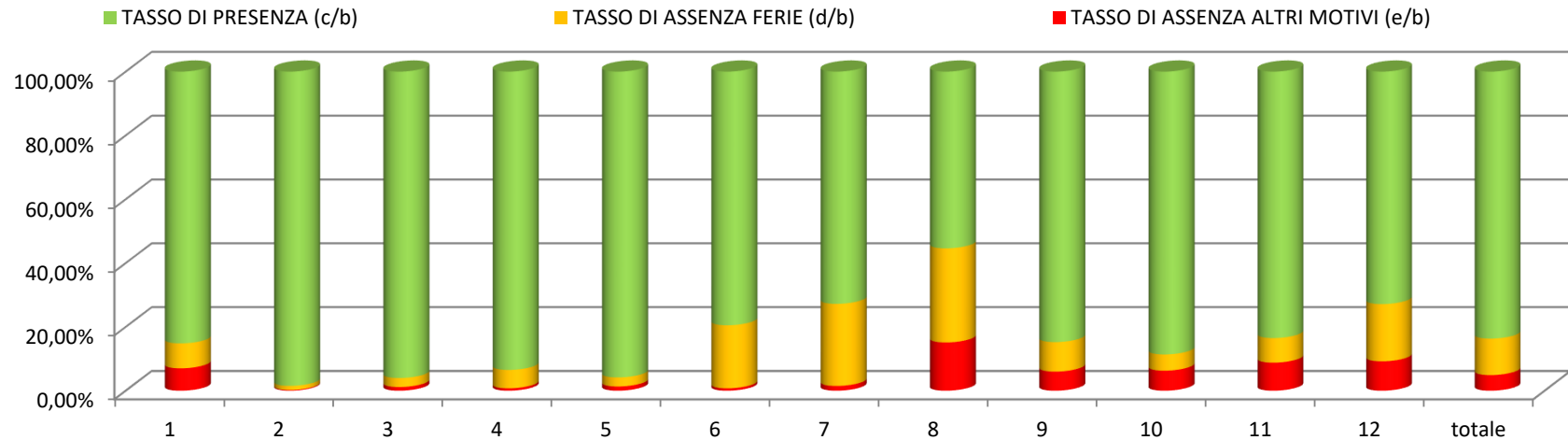
HANDELS-, INDUSTRIE-,
HANDWERKS- UND LAND-
WIRTSCHAFTSKAMMER BOZEN

CAMERA DI COMMERCIO,
INDUSTRIA, ARTIGIANATO
E AGRICOLTURA DI BOLZANO

Anno 2021
Ripartizione Attività promozionali

Tasso di assenza e di maggior presenza del personale camerale
(Legge regionale dd. 17.05.2011, n. 4 - art. 7-quinquies)

descrizione	mese												totale	
	1	2	3	4	5	6	7	8	9	10	11	12		
a) Dipendenti	20,00	20,00	20,00	20,00	20,00	20,00	20,00	20,00	20,00	20,00	20,00	20,00	20,00	240,00
b) Giornate lavorative	357,00	375,00	433,00	400,00	380,00	398,00	404,00	417,00	418,00	398,00	398,00	418,00	418,00	4.796,00
c) Giornate di presenza	304,03	369,31	415,75	373,92	364,17	316,36	294,04	230,94	354,30	352,75	332,33	304,57	304,57	4.012,47
d) Ferie	27,91	4,80	12,25	23,08	10,83	78,64	103,96	123,02	38,70	20,25	30,67	74,93	74,93	549,04
e) Altre assenze	25,06	0,89	5,00	3,00	5,00	3,00	6,00	63,04	25,00	25,00	35,00	38,50	38,50	234,49
TASSO DI ASSENZA ALTRI MOTIVI (e/b)	7,02%	0,24%	1,15%	0,75%	1,32%	0,75%	1,49%	15,12%	5,98%	6,28%	8,79%	9,21%	9,21%	4,89%
TASSO DI ASSENZA FERIE (d/b)	7,82%	1,28%	2,83%	5,77%	2,85%	19,76%	25,73%	29,50%	9,26%	5,09%	7,71%	17,93%	17,93%	11,45%
TASSO DI PRESENZA (c/b)	85,16%	98,48%	96,02%	93,48%	95,83%	79,49%	72,78%	55,38%	84,76%	88,63%	83,50%	72,86%	72,86%	83,66%





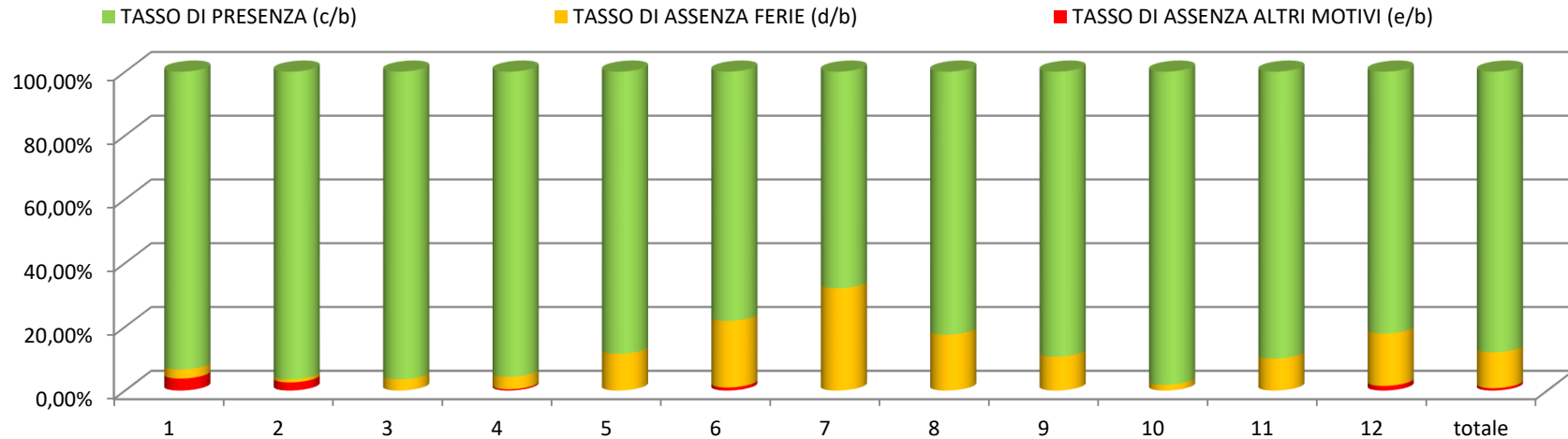
HANDELS-, INDUSTRIE-,
HANDWERKS- UND LAND-
WIRTSCHAFTSKAMMER BOZEN

CAMERA DI COMMERCIO,
INDUSTRIA, ARTIGIANATO
E AGRICOLTURA DI BOLZANO

Anno 2021
Ripartizione Ricerca economica

Tasso di assenza e di maggior presenza del personale camerale
(Legge regionale dd. 17.05.2011, n. 4 - art. 7-quinquies)

descrizione	mese												totale
	1	2	3	4	5	6	7	8	9	10	11	12	
a) Dipendenti	10,00	10,00	10,00	10,00	10,00	10,00	10,00	9,00	8,00	8,00	8,00	8,00	111,00
b) Giornate lavorative	186,00	196,00	226,00	205,00	196,00	206,00	215,00	194,00	172,00	163,00	164,00	171,00	2.294,00
c) Giornate di presenza	173,67	189,00	218,00	196,12	173,39	161,01	146,01	160,00	153,75	160,00	147,54	140,43	2.018,92
d) Ferie	5,33	2,00	8,00	8,00	22,61	42,99	68,99	34,00	18,25	3,00	16,46	28,07	257,70
e) Altre assenze	7,00	5,00	0,00	0,88	0,00	2,00	0,00	0,00	0,00	0,00	0,00	2,50	17,38
TASSO DI ASSENZA ALTRI MOTIVI (e/b)	3,76%	2,55%	0,00%	0,43%	0,00%	0,97%	0,00%	0,00%	0,00%	0,00%	0,00%	1,46%	0,76%
TASSO DI ASSENZA FERIE (d/b)	2,87%	1,02%	3,54%	3,90%	11,54%	20,87%	32,09%	17,53%	10,61%	1,84%	10,04%	16,42%	11,23%
TASSO DI PRESENZA (c/b)	93,37%	96,43%	96,46%	95,67%	88,46%	78,16%	67,91%	82,47%	89,39%	98,16%	89,96%	82,12%	88,01%





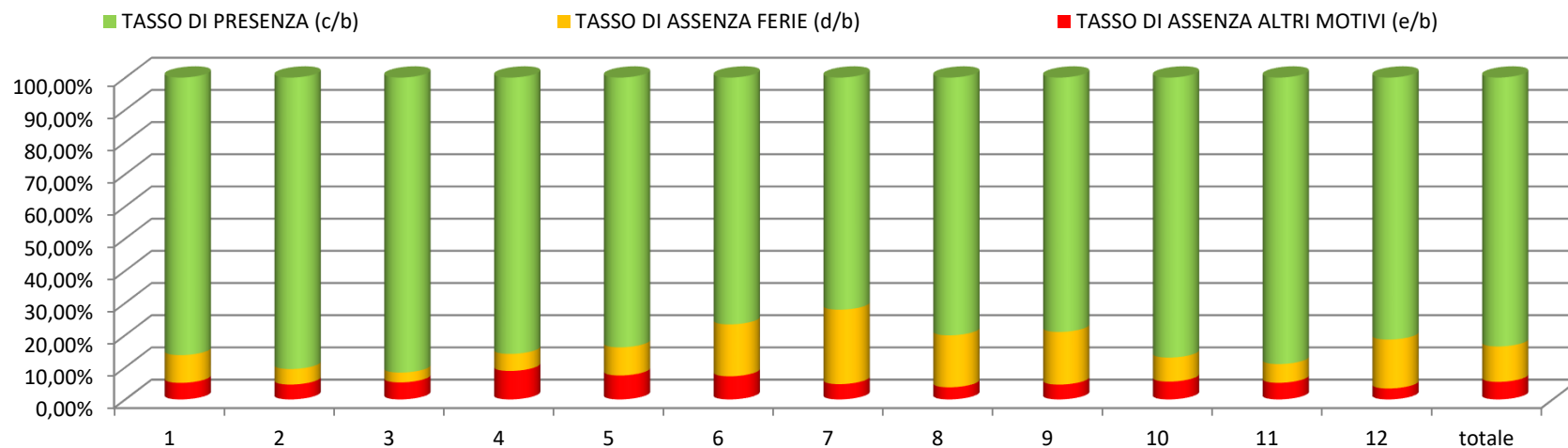
HANDELS-, INDUSTRIE-,
HANDWERKS- UND LAND-
WIRTSCHAFTSKAMMER BOZEN

CAMERA DI COMMERCIO,
INDUSTRIA, ARTIGIANATO
E AGRICOLTURA DI BOLZANO

Anno 2021
Ripartizione Servizi amministrativi

Tasso di assenza e di maggior presenza del personale camerale
(Legge regionale dd. 17.05.2011, n. 4 - art. 7-quinquies)

descrizione	mese												totale
	1	2	3	4	5	6	7	8	9	10	11	12	
a) Dipendenti	49,00	49,00	48,00	48,00	50,00	50,00	50,00	50,00	50,00	52,00	53,00	46,00	595,00
b) Giornate lavorative	923,00	972,00	1.096,00	991,00	992,00	1.042,00	1.089,00	1.096,00	1.095,00	1.065,00	1.107,00	1.005,00	12.473,00
c) Giornate di presenza	796,00	880,26	1.004,57	850,84	831,52	799,11	785,40	877,80	865,36	926,50	985,46	818,10	10.420,92
d) Ferie	79,50	46,81	33,51	52,51	86,72	168,13	251,90	177,00	179,17	79,58	64,36	152,82	1.372,01
e) Altre assenze	47,50	44,93	57,92	87,65	73,76	74,76	51,70	41,20	50,47	58,92	57,18	34,08	680,07
TASSO DI ASSENZA ALTRI MOTIVI (e/b)	5,15%	4,62%	5,28%	8,84%	7,44%	7,17%	4,75%	3,76%	4,61%	5,53%	5,17%	3,39%	5,45%
TASSO DI ASSENZA FERIE (d/b)	8,61%	4,82%	3,06%	5,30%	8,74%	16,14%	23,13%	16,15%	16,36%	7,47%	5,81%	15,21%	11,00%
TASSO DI PRESENZA (c/b)	86,24%	90,56%	91,66%	85,86%	83,82%	76,69%	72,12%	80,09%	79,03%	87,00%	89,02%	81,40%	83,55%





HANDELS-, INDUSTRIE-,
HANDWERKS- UND LAND-
WIRTSCHAFTSKAMMER BOZEN

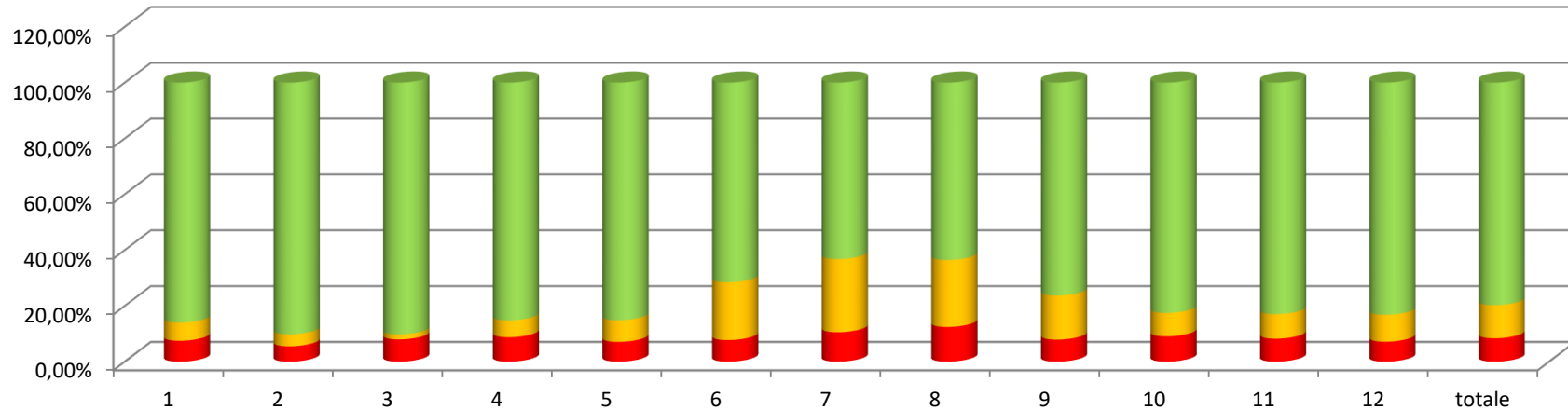
CAMERA DI COMMERCIO,
INDUSTRIA, ARTIGIANATO
E AGRICOLTURA DI BOLZANO

Anno 2021
Ripartizione Anagrafe camerale

Tasso di assenza e di maggior presenza del personale camerale
(Legge regionale dd. 17.05.2011, n. 4 - art. 7-quinquies)

descrizione	mese												totale
	1	2	3	4	5	6	7	8	9	10	11	12	
a) Dipendenti	35,00	35,00	35,00	37,00	37,00	37,00	36,00	36,00	36,00	35,00	32,00	39,00	430,00
b) Giornate lavorative	630,00	664,00	762,00	718,00	701,00	737,00	755,00	757,00	754,00	676,00	635,00	817,00	8.606,00
c) Giornate di presenza	541,78	598,73	687,33	611,56	596,80	527,09	477,27	481,03	575,11	557,74	526,74	679,78	6.860,96
d) Ferie	40,90	28,58	13,67	43,44	54,28	152,70	197,94	181,65	119,10	56,80	55,75	78,68	1.023,49
e) Altre assenze	47,32	36,69	61,00	63,00	49,92	57,21	79,79	94,32	59,79	61,46	52,51	58,54	721,55
TASSO DI ASSENZA ALTRI MOTIVI (e/b)	7,51%	5,53%	8,01%	8,77%	7,12%	7,76%	10,57%	12,46%	7,93%	9,09%	8,27%	7,17%	8,39%
TASSO DI ASSENZA FERIE (d/b)	6,49%	4,30%	1,79%	6,05%	7,74%	20,72%	26,22%	24,00%	15,80%	8,40%	8,78%	9,63%	11,89%
TASSO DI PRESENZA (c/b)	86,00%	90,17%	90,20%	85,18%	85,14%	71,52%	63,21%	63,54%	76,27%	82,51%	82,95%	83,20%	79,72%

■ TASSO DI PRESENZA (c/b) ■ TASSO DI ASSENZA FERIE (d/b) ■ TASSO DI ASSENZA ALTRI MOTIVI (e/b)





HANDELS-, INDUSTRIE-,
HANDWERKS- UND LAND-
WIRTSCHAFTSKAMMER BOZEN

CAMERA DI COMMERCIO,
INDUSTRIA, ARTIGIANATO
E AGRICOLTURA DI BOLZANO

Anno 2021
Totale Camera di commercio

Tasso di assenza e di maggior presenza del personale camerale
(Legge regionale dd. 17.05.2011, n. 4 - art. 7-quinquies)

descrizione	mese												totale
	1	2	3	4	5	6	7	8	9	10	11	12	
a) Dipendenti	131,00	131,00	130,00	132,00	134,00	134,00	133,00	132,00	131,00	132,00	130,00	130,00	1.580,00
b) Giornate lavorative	2.404,00	2.531,00	2.890,00	2.654,00	2.593,00	2.724,00	2.828,00	2.830,00	2.803,00	2.651,00	2.653,00	2.776,00	32.337,00
c) Giornate di presenza	2.086,73	2.341,71	2.690,65	2.349,34	2.267,30	2.083,74	1.985,72	2.006,93	2.244,10	2.294,99	2.293,74	2.188,30	26.833,25
d) Ferie	169,31	93,86	75,43	146,46	197,02	502,29	696,54	592,51	402,97	191,55	194,57	426,08	3.688,59
e) Altre assenze	147,96	95,43	123,92	158,20	128,68	137,97	145,74	230,56	155,93	164,46	164,69	161,62	1.815,16
TASSO DI ASSENZA ALTRI MOTIVI (e/b)	6,16%	3,77%	4,29%	5,96%	4,96%	5,06%	5,15%	8,15%	5,56%	6,20%	6,21%	5,82%	5,61%
TASSO DI ASSENZA FERIE (d/b)	7,04%	3,71%	2,61%	5,52%	7,60%	18,44%	24,63%	20,94%	14,38%	7,23%	7,33%	15,35%	11,41%
TASSO DI PRESENZA (c/b)	86,80%	92,52%	93,10%	88,52%	87,44%	76,50%	70,22%	70,91%	80,06%	86,57%	86,46%	78,83%	82,98%

