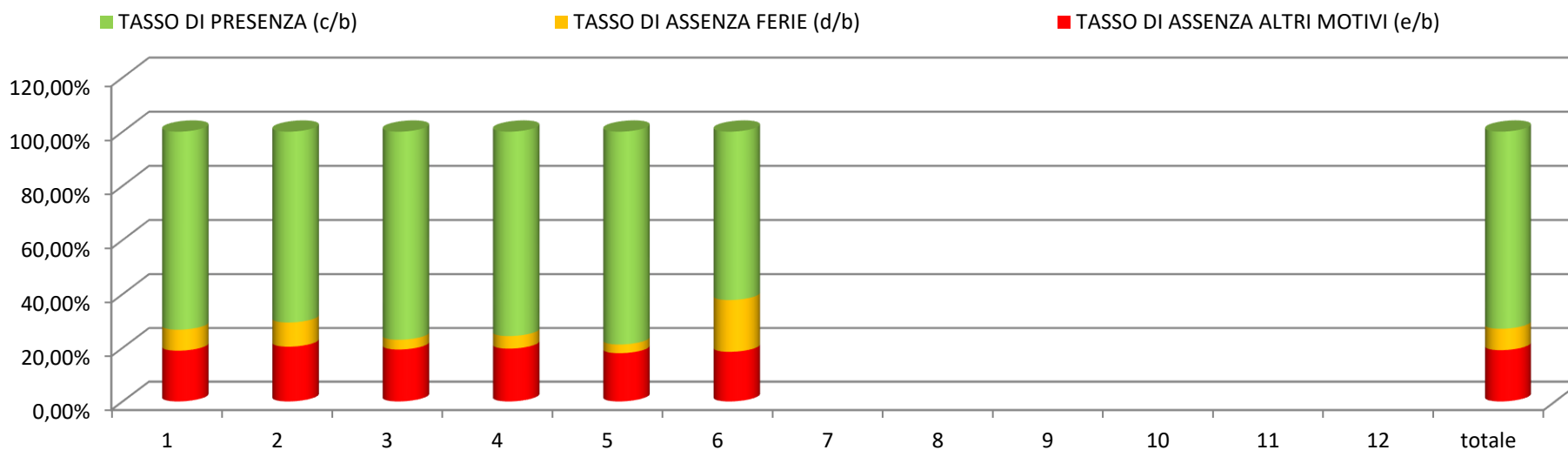




**Tasso di assenza e di maggior presenza del personale camerale**  
(Legge regionale dd. 17.05.2011, n. 4 - art. 7-quinquies)

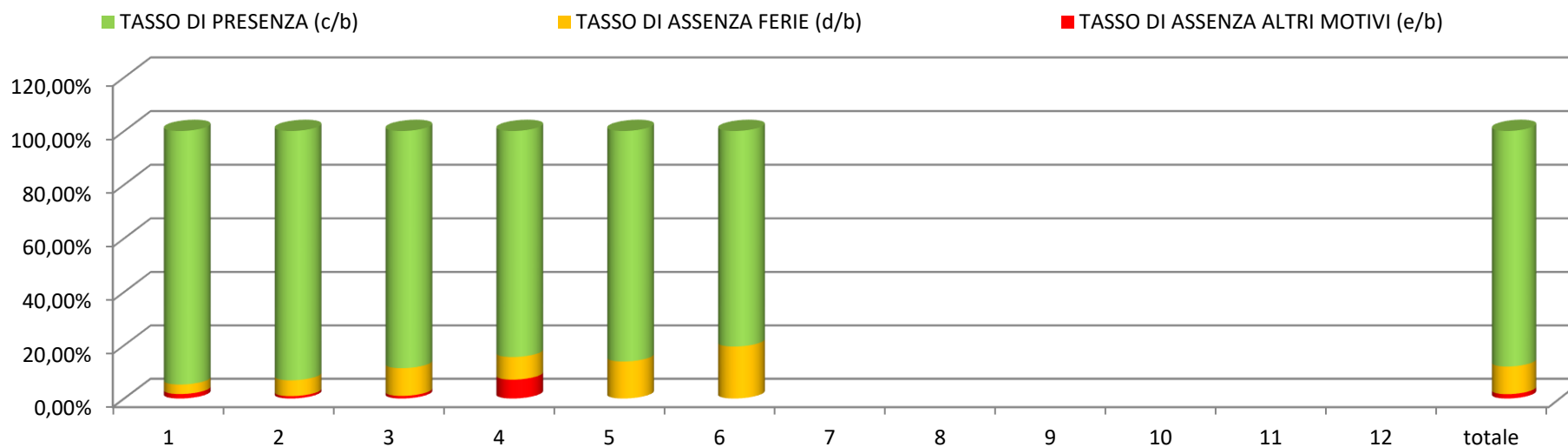
descrizione	mese												totale
	1	2	3	4	5	6	7	8	9	10	11	12	
a) Dipendenti	14,00	14,00	14,00	14,00	14,00	14,00							84,00
b) Giornate lavorative	280,00	264,00	303,00	237,00	278,00	278,00							1.640,00
c) Giornate di presenza	205,12	186,29	233,33	179,25	219,00	172,92							1.195,91
d) Ferie	21,88	23,83	11,00	11,08	9,00	53,66							130,45
e) Altre assenze	53,00	53,88	58,67	46,67	50,00	51,42							313,64
<b>TASSO DI ASSENZA ALTRI MOTIVI (e/b)</b>	<b>18,93%</b>	<b>20,41%</b>	<b>19,36%</b>	<b>19,69%</b>	<b>17,98%</b>	<b>18,50%</b>							<b>19,12%</b>
<b>TASSO DI ASSENZA FERIE (d/b)</b>	<b>7,81%</b>	<b>9,03%</b>	<b>3,63%</b>	<b>4,68%</b>	<b>3,24%</b>	<b>19,30%</b>							<b>7,95%</b>
<b>TASSO DI PRESENZA (c/b)</b>	<b>73,26%</b>	<b>70,56%</b>	<b>77,01%</b>	<b>75,63%</b>	<b>78,78%</b>	<b>62,20%</b>							<b>72,93%</b>





**Tasso di assenza e di maggior presenza del personale camerale**  
**(Legge regionale dd. 17.05.2011, n. 4 - art. 7-quinquies)**

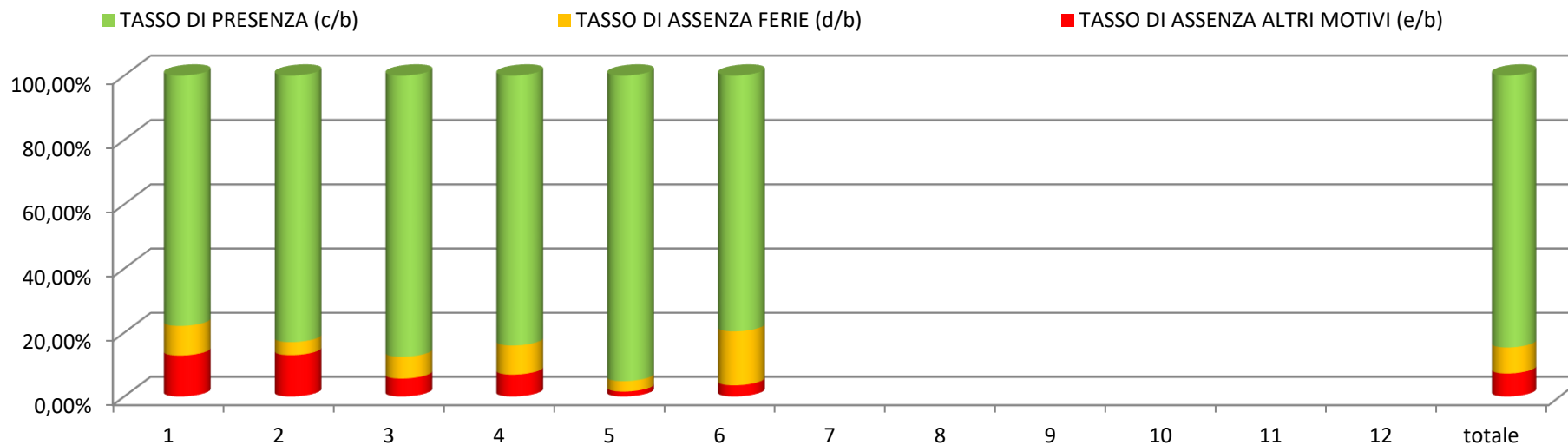
descrizione	mese												totale
	1	2	3	4	5	6	7	8	9	10	11	12	
a) Dipendenti	6,00	6,00	6,00	6,00	6,00	6,00							36,00
b) Giornate lavorative	119,00	112,00	128,00	100,00	118,00	117,00							694,00
c) Giornate di presenza	112,75	104,33	113,42	84,42	101,59	94,17							610,68
d) Ferie	4,25	6,67	13,33	8,50	16,41	22,83							71,99
e) Altre assenze	2,00	1,00	1,25	7,08	0,00	0,00							11,33
<b>TASSO DI ASSENZA ALTRI MOTIVI (e/b)</b>	<b>1,68%</b>	<b>0,89%</b>	<b>0,98%</b>	<b>7,08%</b>	<b>0,00%</b>	<b>0,00%</b>							<b>1,63%</b>
<b>TASSO DI ASSENZA FERIE (d/b)</b>	<b>3,57%</b>	<b>5,96%</b>	<b>10,41%</b>	<b>8,50%</b>	<b>13,91%</b>	<b>19,51%</b>							<b>10,37%</b>
<b>TASSO DI PRESENZA (c/b)</b>	<b>94,75%</b>	<b>93,15%</b>	<b>88,61%</b>	<b>84,42%</b>	<b>86,09%</b>	<b>80,49%</b>							<b>88,00%</b>





**Tasso di assenza e di maggior presenza del personale camerale**  
**(Legge regionale dd. 17.05.2011, n. 4 - art. 7-quinquies)**

descrizione	mese												totale
	1	2	3	4	5	6	7	8	9	10	11	12	
a) Dipendenti	23,00	23,00	23,00	23,00	23,00	22,00							137,00
b) Giornate lavorative	468,00	436,00	502,00	391,00	460,00	433,00							2.690,00
c) Giornate di presenza	364,60	361,72	439,61	328,52	437,79	344,61							2.276,85
d) Ferie	43,38	17,88	34,25	35,69	15,07	73,14							219,41
e) Altre assenze	60,02	56,40	28,14	26,79	7,14	15,25							193,74
<b>TASSO DI ASSENZA ALTRI MOTIVI (e/b)</b>	<b>12,82%</b>	<b>12,94%</b>	<b>5,61%</b>	<b>6,85%</b>	<b>1,55%</b>	<b>3,52%</b>							<b>7,20%</b>
<b>TASSO DI ASSENZA FERIE (d/b)</b>	<b>9,27%</b>	<b>4,10%</b>	<b>6,82%</b>	<b>9,13%</b>	<b>3,28%</b>	<b>16,89%</b>							<b>8,16%</b>
<b>TASSO DI PRESENZA (c/b)</b>	<b>77,91%</b>	<b>82,96%</b>	<b>87,57%</b>	<b>84,02%</b>	<b>95,17%</b>	<b>79,59%</b>							<b>84,64%</b>





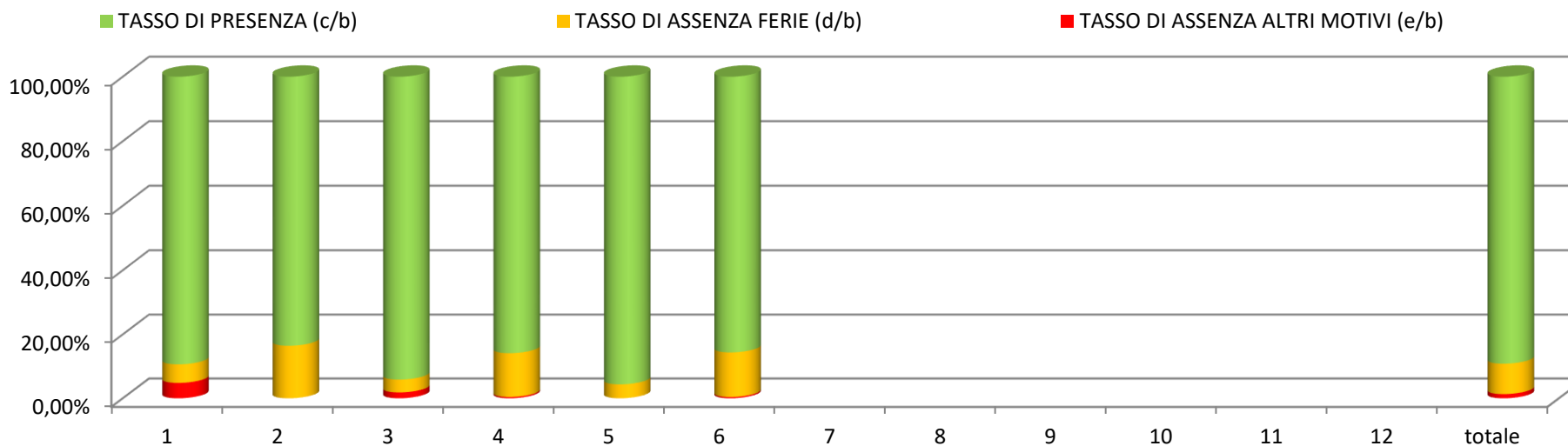
HANDELS-, INDUSTRIE-,  
HANDWERKS- UND LAND-  
WIRTSCHAFTSKAMMER BOZEN

CAMERA DI COMMERCIO,  
INDUSTRIA, ARTIGIANATO  
E AGRICOLTURA DI BOLZANO

**Anno 2023**  
**Ripartizione Ricerca economica**

**Tasso di assenza e di maggior presenza del personale camerale**  
**(Legge regionale dd. 17.05.2011, n. 4 - art. 7-quinquies)**

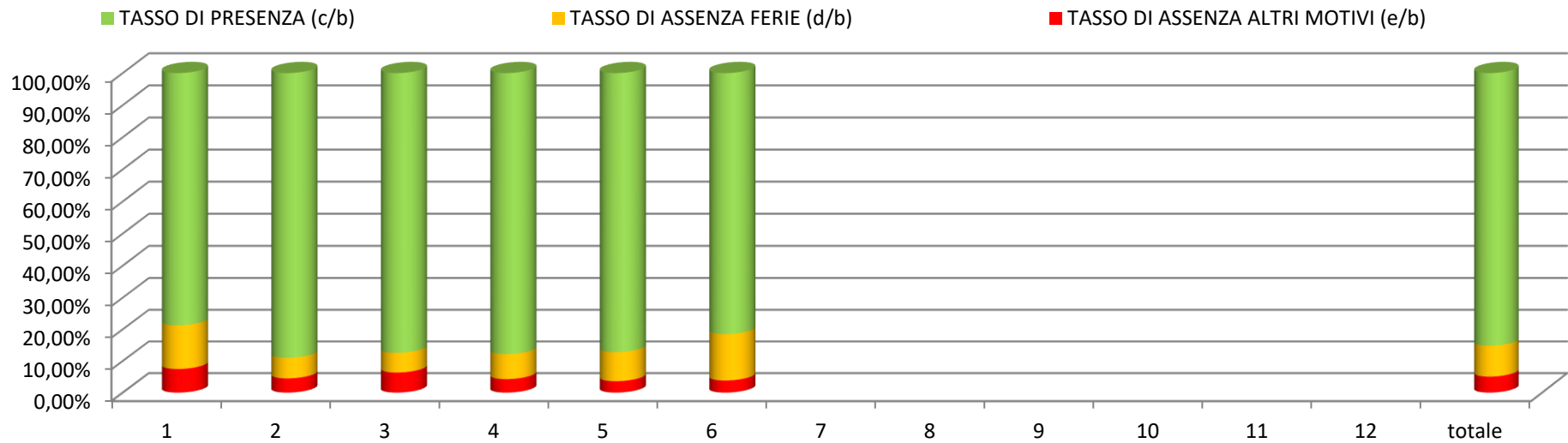
descrizione	mese												totale
	1	2	3	4	5	6	7	8	9	10	11	12	
a) Dipendenti	13,00	13,00	12,00	12,00	12,00	12,00							74,00
b) Giornate lavorative	270,00	256,00	271,00	212,00	248,00	248,00							1.505,00
c) Giornate di presenza	241,32	213,92	255,12	182,05	237,19	212,38							1.341,98
d) Ferie	15,68	42,08	10,88	29,06	10,81	34,62							143,13
e) Altre assenze	13,00	0,00	5,00	0,89	0,00	1,00							19,89
<b>TASSO DI ASSENZA ALTRI MOTIVI (e/b)</b>	<b>4,81%</b>	<b>0,00%</b>	<b>1,85%</b>	<b>0,42%</b>	<b>0,00%</b>	<b>0,40%</b>							<b>1,32%</b>
<b>TASSO DI ASSENZA FERIE (d/b)</b>	<b>5,81%</b>	<b>16,44%</b>	<b>4,01%</b>	<b>13,71%</b>	<b>4,36%</b>	<b>13,96%</b>							<b>9,51%</b>
<b>TASSO DI PRESENZA (c/b)</b>	<b>89,38%</b>	<b>83,56%</b>	<b>94,14%</b>	<b>85,87%</b>	<b>95,64%</b>	<b>85,64%</b>							<b>89,17%</b>





**Tasso di assenza e di maggior presenza del personale camerale**  
**(Legge regionale dd. 17.05.2011, n. 4 - art. 7-quinquies)**

descrizione	mese												totale
	1	2	3	4	5	6	7	8	9	10	11	12	
a) Dipendenti	49,00	48,00	47,00	46,00	48,00	48,00							286,00
b) Giornate lavorative	1.017,00	947,00	1.073,00	825,00	1.004,00	1.003,00							5.869,00
c) Giornate di presenza	800,82	842,90	938,14	724,80	875,71	817,58							4.999,95
d) Ferie	140,30	61,54	66,81	64,98	92,15	146,99							572,77
e) Altre assenze	75,88	42,56	68,05	35,22	36,14	38,43							296,28
<b>TASSO DI ASSENZA ALTRI MOTIVI (e/b)</b>	<b>7,46%</b>	<b>4,49%</b>	<b>6,34%</b>	<b>4,27%</b>	<b>3,60%</b>	<b>3,83%</b>							<b>5,05%</b>
<b>TASSO DI ASSENZA FERIE (d/b)</b>	<b>13,80%</b>	<b>6,50%</b>	<b>6,23%</b>	<b>7,88%</b>	<b>9,18%</b>	<b>14,66%</b>							<b>9,76%</b>
<b>TASSO DI PRESENZA (c/b)</b>	<b>78,74%</b>	<b>89,01%</b>	<b>87,43%</b>	<b>87,85%</b>	<b>87,22%</b>	<b>81,51%</b>							<b>85,19%</b>





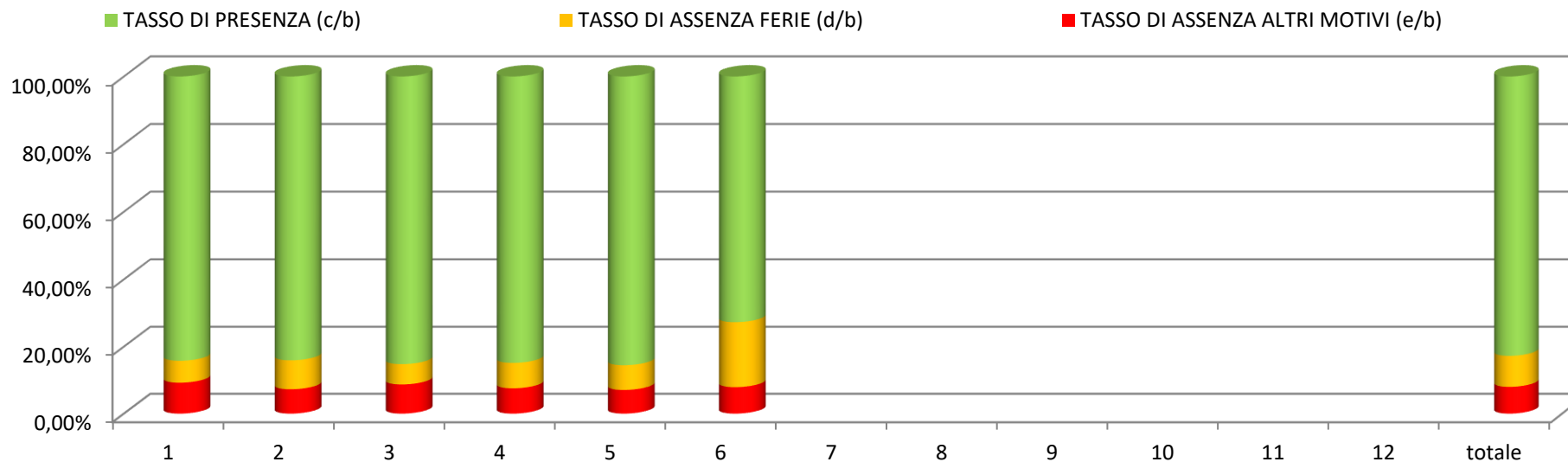
HANDELS-, INDUSTRIE-,  
HANDWERKS- UND LAND-  
WIRTSCHAFTSKAMMER BOZEN

CAMERA DI COMMERCIO,  
INDUSTRIA, ARTIGIANATO  
E AGRICOLTURA DI BOLZANO

## Anno 2023 Ripartizione Anagrafe camerale

### Tasso di assenza e di maggior presenza del personale camerale (Legge regionale dd. 17.05.2011, n. 4 - art. 7-quinquies)

descrizione	mese												totale
	1	2	3	4	5	6	7	8	9	10	11	12	
a) Dipendenti	41,00	40,00	41,00	41,00	39,00	40,00							242,00
b) Giornate lavorative	834,00	771,00	899,00	712,00	790,00	811,00							4.817,00
c) Giornate di presenza	702,44	648,38	766,27	604,23	675,87	589,69							3.986,88
d) Ferie	54,56	66,62	54,48	54,02	58,39	157,31							445,38
e) Altre assenze	77,00	56,00	78,25	53,75	55,74	64,00							384,74
<b>TASSO DI ASSENZA ALTRI MOTIVI (e/b)</b>	<b>9,23%</b>	<b>7,26%</b>	<b>8,70%</b>	<b>7,55%</b>	<b>7,06%</b>	<b>7,89%</b>							<b>7,99%</b>
<b>TASSO DI ASSENZA FERIE (d/b)</b>	<b>6,54%</b>	<b>8,64%</b>	<b>6,06%</b>	<b>7,59%</b>	<b>7,39%</b>	<b>19,40%</b>							<b>9,25%</b>
<b>TASSO DI PRESENZA (c/b)</b>	<b>84,23%</b>	<b>84,10%</b>	<b>85,24%</b>	<b>84,86%</b>	<b>85,55%</b>	<b>72,71%</b>							<b>82,76%</b>





**Tasso di assenza e di maggior presenza del personale camerale**  
**(Legge regionale dd. 17.05.2011, n. 4 - art. 7-quinquies)**

descrizione	mese												totale
	1	2	3	4	5	6	7	8	9	10	11	12	
a) Dipendenti	146,00	144,00	143,00	142,00	142,00	142,00							859,00
b) Giornate lavorative	2.988,00	2.786,00	3.176,00	2.477,00	2.898,00	2.890,00							17.215,00
c) Giornate di presenza	2.427,05	2.357,54	2.745,89	2.103,27	2.547,15	2.231,35							14.412,25
d) Ferie	280,05	218,62	190,75	203,33	201,83	488,55							1.583,13
e) Altre assenze	280,90	209,84	239,36	170,40	149,02	170,10							1.219,62
<b>TASSO DI ASSENZA ALTRI MOTIVI (e/b)</b>	<b>9,41%</b>	<b>7,53%</b>	<b>7,54%</b>	<b>6,88%</b>	<b>5,15%</b>	<b>5,89%</b>							<b>7,08%</b>
<b>TASSO DI ASSENZA FERIE (d/b)</b>	<b>9,37%</b>	<b>7,85%</b>	<b>6,01%</b>	<b>8,21%</b>	<b>6,96%</b>	<b>16,90%</b>							<b>9,20%</b>
<b>TASSO DI PRESENZA (c/b)</b>	<b>81,23%</b>	<b>84,62%</b>	<b>86,45%</b>	<b>84,91%</b>	<b>87,89%</b>	<b>77,21%</b>							<b>83,72%</b>

